

SLIM 200


Αρχιτεκτονικό Προφίλ Αλουμινίου

ΨΥΧΡΕΣ ΣΕΙΡΕΣ - ΑΝΟΙΓΟΜΕΝΕΣ

Περιγραφή

Η **SLIM 200** είναι ένα ελαφρύ και οικονομικό ανοιγόμενο σύστημα αλουμινίου, που ανταποκρίνεται στις περισσότερες απαιτήσεις των σύγχρονων κατασκευών.

Μεγάλη προσοχή έχει δοθεί στο βάρος των προφίλ χωρίς να παραβλέπεται η ποιότητα του προϊόντος και το λειτουργικό αποτέλεσμα κάνοντας το πλέον οικονομικό σύστημα της αγοράς.



Πλεονεκτήματα

- Πρακτικότητα και ευελιξία
- Πολύ απλό στην κατασκευή του χάρη στον ελάχιστο αριθμό απαιτούμενων εξαρτημάτων
- Με μικρό αριθμό προφίλ είναι δυνατή η κατασκευή αρκετών τυπολογιών
- Απλό και εύκολο στη συναρμολόγησή του
- Εξασφαλίζει υδατοστεγανότητα χάρη στα τρία EPDM λάστιχα στεγάνωσης που διαθέτει
- Διαχρονική σχεδίαση με απαλές καμπύλες για αισθητικά άψογη εμφάνιση

Χαρακτηριστικά

- Πλάτος κάσας από 40mm έως 156mm
- Διπλοί υαλοπίνακες από 10mm έως 22mm
- Πιστοποιήσεις



Επιδόσεις

- ΠΙΣΤΟΠΟΙΗΜΕΝΟ ΣΥΣΤΗΜΑ
- ΥΔΑΤΟΣΤΕΓΑΝΟΤΗΤΑ (E1050)
- ΑΕΡΟΔΙΑΠΕΡΑΤΟΤΗΤΑ (CLASS 4)
- ΑΝΤΟΧΗ ΣΕ ΑΝΕΜΟΠΙΕΣΗ (CLASS C4)

Εφαρμογές

- Πόρτες & παράθυρα,
- Πόρτες εισόδου,
- Συνθέτες κατασκευές,
- Σταθερά υαλοστάσια.
- Με δυνατότητα μηχανισμού ανάκλισης
- Φύλλα με κάμερα περιμετρικού ή και κάμερα Eurorea σε καμπύλες και ίσιες διατομές

SLIM 200

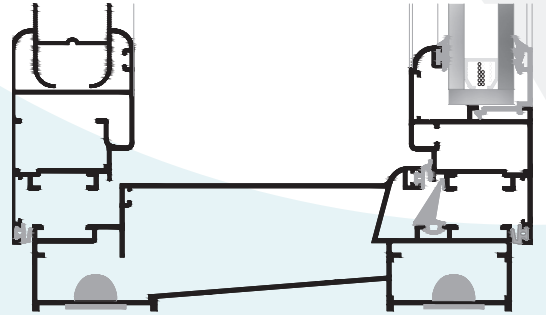
Architectural Aluminium Profile

COLD SERIES - OPENING

Description

SLIM 200 is a lightweight and economical aluminium opening system meeting most modern construction requirements.

Great attention has been paid to profile weight, without neglecting product quality and functionality, making it the most economical system on the market.



Advantages

- Durability and versatility.
- Very simple to construct, thanks to the minimum number of required components.
- Several typologies can be built, utilizing a small number of profiles.
- Simple and easy to assemble.
- Ensures water tightness thanks to its three EPDM sealing gaskets.
- Timeless design with soft curves for an aesthetically flawless look.

Features

- Frame width from 40mm to 156mm.
- Double glazing from 10mm to 22mm.
- Certifications: IFT Rosenheim Certified

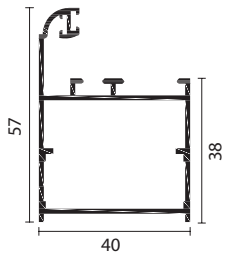


Performance

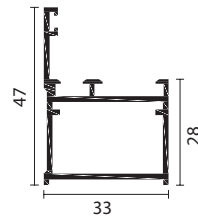
- Certified system.
- Water tightness (E1050).
- Air permeability (Class 4).
- Resistance to wind load (Class C4).

Applications

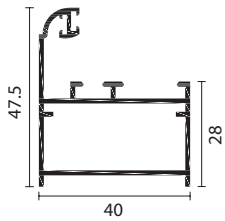
- Doors & Windows.
- Entrance doors.
- Complex constructions.
- Fixed glazing.
- With tilt mechanism capability.
- Sashes with perimeter camera and/or camera Europea, in curved and straight cross-sections.



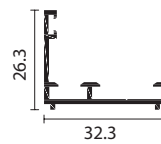
200	Tall outer frame - Κάσα ψηλή πομπέ	
	Weight / Βάρος (gr/m)	Length / Μήκος (m)
	748	6



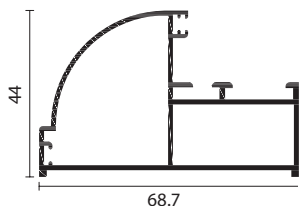
200A	Straight outer frame - Κάσα μικρή ίσια	
	Weight / Βάρος (gr/m)	Length / Μήκος (m)
	629	6



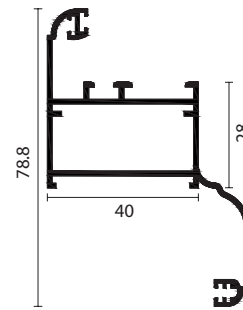
200B	Curved outer frame - Κάσα μικρή πομπέ	
	Weight / Βάρος (gr/m)	Length / Μήκος (m)
	667	6



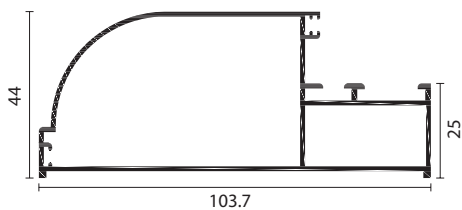
206A	Low straight outer frame - Κάσα χαμηλή ίσια	
	Weight / Βάρος (gr/m)	Length / Μήκος (m)
	279	6



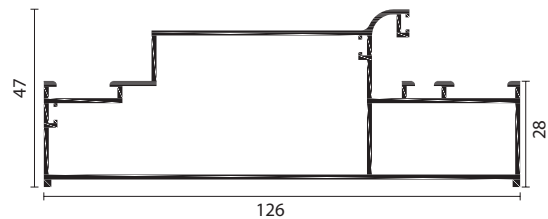
228	Medium curved outer frame - Κάσα μεσαία πομπέ	
	Weight / Βάρος (gr/m)	Length / Μήκος (m)
	942	6



232	Curved outer frame with wall closure Κάσα με ενσωμ/νο αρμοκάλυπτρο	
	Weight / Βάρος (gr/m)	Length / Μήκος (m)
	869	6

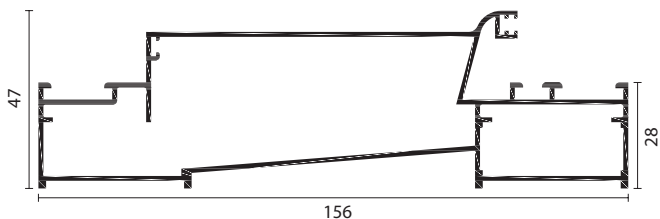


220	Long curved outer frame - Κάσα μεγάλη πομπέ	
	Weight / Βάρος (gr/m)	Length / Μήκος (m)
	1187	6

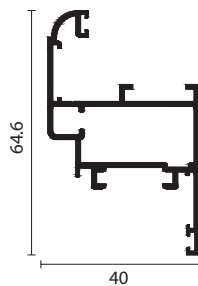


217	Compact frame for glass & shutters Κάσα ενιαία μικρή	
	Weight / Βάρος (gr/m)	Length / Μήκος (m)
	1779	6

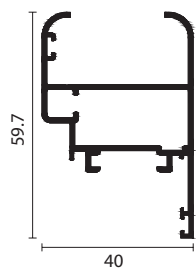
Profiles 1:2
Προφίλ 1:2



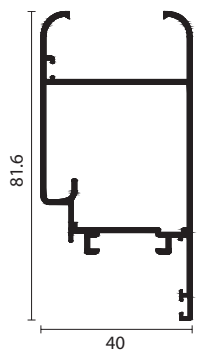
218	Compact frame for glass & shutters Κάσα ενιαία μεγάλη	
	Weight / Βάρος (gr/m)	Length / Μήκος (m)
	1779	6



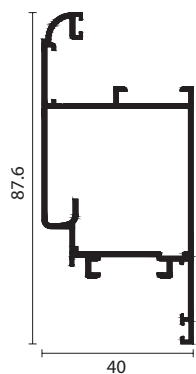
202	Window sash - Φύλλο παραθύρου	
	Weight / Βάρος (gr/m)	Length / Μήκος (m)
	747	6



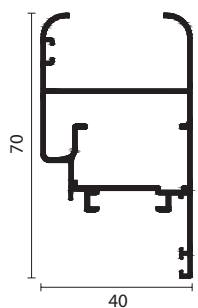
214	Sash for windows & shutters - Φύλλο τζαμιού	
	Weight / Βάρος (gr/m)	Length / Μήκος (m)
	731	6



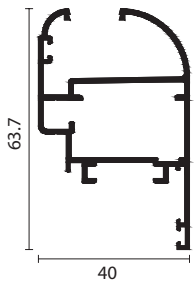
211	Door sash - Φύλλο πόρτας	
	Weight / Βάρος (gr/m)	Length / Μήκος (m)
	895	6



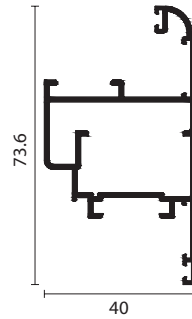
201	Door sash - Φύλλο πόρτας	
	Weight / Βάρος (gr/m)	Length / Μήκος (m)
	922	6



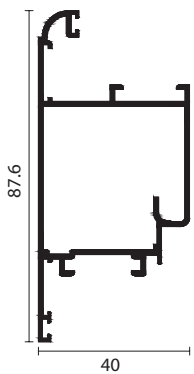
214A	Sash for windows & shutters Φύλλο παραθύρου/παντζουριού	
	Weight / Βάρος (gr/m)	Length / Μήκος (m)
	805	6



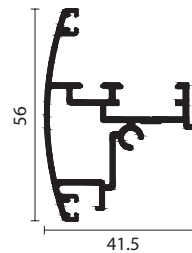
236	Sash for windows - Φύλλο παραθύρου	
	Weight / Βάρος (gr/m)	Length / Μήκος (m)
	820	6



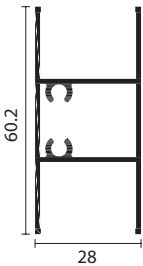
215	Sash for outward opening windows Φύλλο παραθύρου ανοιγόμενο έξω	
	Weight / Βάρος (gr/m)	Length / Μήκος (m)
	834	6



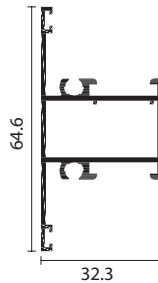
230	Panic door sash - Φύλλο πόρτας ανοιγόμενης έξω	
	Weight / Βάρος (gr/m)	Length / Μήκος (m)
	927	6



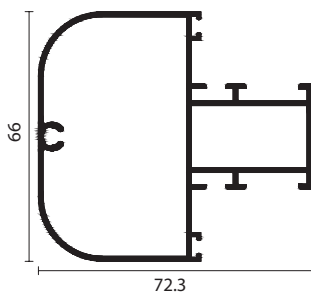
226A	Intermediate (curved) - Μπινί πομπέ	
	Weight / Βάρος (gr/m)	Length / Μήκος (m)
	805	6



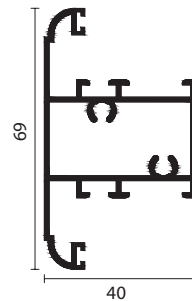
8322	Mid rail - Χώρισμα μικρό ίσιο	
	Weight / Βάρος (gr/m)	Length / Μήκος (m)
	691	6



223A	Transom - Τραβέρσα ίσια	
	Weight / Βάρος (gr/m)	Length / Μήκος (m)
	685	6

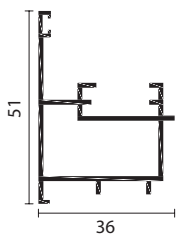


221	Mullion - Κολώνα	
	Weight / Βάρος (gr/m)	Length / Μήκος (m)
	446	6

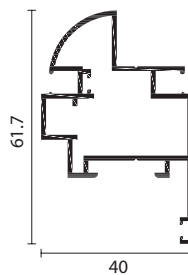


205	Curved transom - Τραβέρσα πομπέ	
	Weight / Βάρος (gr/m)	Length / Μήκος (m)
	936	6

Profiles 1:2 Προφίλ 1:2

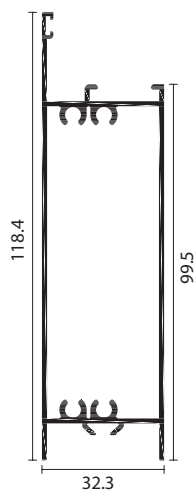


226	Intermediate for mosquito screen sash Μπιλι ίσιο σήτας 229	
	Weight / Βάρος (gr/m)	Length / Μήκος (m)
	605	6

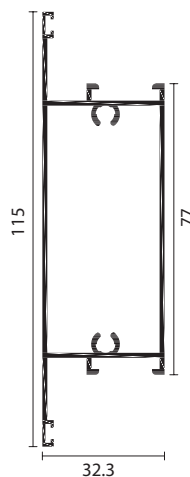


*συνεργάζεται μόνο με το φύλλο σήτας SLIM 229

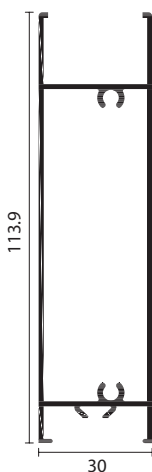
229	Mosquito screen frame - Φύλλο σήτας	
	Weight / Βάρος (gr/m)	Length / Μήκος (m)
	790	6



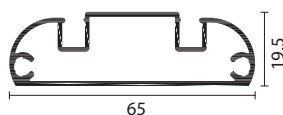
209	Bottom rail - Ταμπλάς	
	Weight / Βάρος (gr/m)	Length / Μήκος (m)
	1245	6



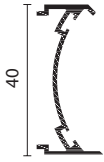
210	Transom - Χώρισμα	
	Weight / Βάρος (gr/m)	Length / Μήκος (m)
	1045	6



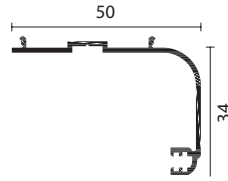
216	Bottom rail - Ταμπλάς	
	Weight / Βάρος (gr/m)	Length / Μήκος (m)
	1150	6



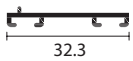
234	Transom for mosquito screen frame Τραβέρσα φύλλου σήτας	
	Weight / Βάρος (gr/m)	Length / Μήκος (m)
	696	6



237	Adaptor for variable Προσθήκη κάσας για μεταβλητή γωνία	
	Weight / Βάρος (gr/m)	Length / Μήκος (m)
	290	6



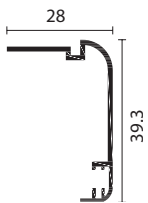
231	Curved wall closure Αρμोकάλυπτρο πομπέ	
	Weight / Βάρος (gr/m)	Length / Μήκος (m)
	358	6



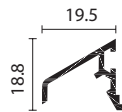
240	Adaptor for draft blocking Προσθήκη για αεροστεγάνωση	
	Weight / Βάρος (gr/m)	Length / Μήκος (m)
	176	6



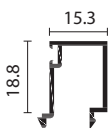
204	Rod - Νριζα	
	Weight / Βάρος (gr/m)	Length / Μήκος (m)
	127	6



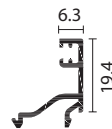
360	Wall cover profile - Αρμोकάλυπτρο	
	Weight / Βάρος (gr/m)	Length / Μήκος (m)
	297	6



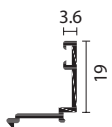
207	Water drip profile - Νεροχύτης φύλλου	
	Weight / Βάρος (gr/m)	Length / Μήκος (m)
	198	6



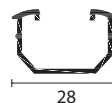
203	Single glazing bead - Πηγάκι για μονό τζάμι	
	Weight / Βάρος (gr/m)	Length / Μήκος (m)
	219	6



238	Double glazing bead - Πηγάκι για διπλό τζάμι	
	Weight / Βάρος (gr/m)	Length / Μήκος (m)
	213	6



233	Double glazing bead - Πηγάκι για διπλό τζάμι	
	Weight / Βάρος (gr/m)	Length / Μήκος (m)
	157	6



8701	Single glass adaptor - Υποδοχή μονού τζαμιού	
	Weight / Βάρος (gr/m)	Length / Μήκος (m)
	197	6

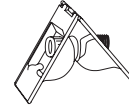
Accessories Εξαρτήματα



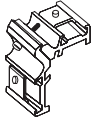
Code/Κωδικός **GN 210**
Description/
Περιγραφή Cast corner bracket
for sashes and
casement SLIM 200A
Γωνία σύνδεσης χυτή
για όλα τα φύλλα και
την κάσα SLIM 200A



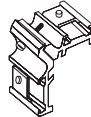
Code/Κωδικός **GN 211**
Description/
Περιγραφή Cast corner bracket
for casements SLIM
200, 200B, 232
Γωνία σύνδεσης χυτή
για τις κάσες SLIM
200, 200B, 232



Code/Κωδικός **GN 212**
Description/
Περιγραφή Two piece corner
bracket for all
casements
Γωνία σύνδεσης
ανοξείδωτη για όλες
τις κάσες



Code/Κωδικός **GN 2510**
Description/
Περιγραφή Aluminium corner
bracket for sashes
and casement SLIM
200A
Γωνία σύνδεσης
αλουμινίου για όλα
τα φύλλα και την
κάσα SLIM 200A



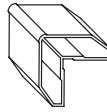
Code/Κωδικός **GN 2511**
Description/
Περιγραφή Aluminium corner
bracket for
casements SLIM 200,
200B, 232
Γωνία σύνδεσης
αλουμινίου για όλα
τα φύλλα και τις
κάσες SLIM 200,
200B, 232



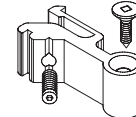
Code/Κωδικός **GN 213**
Description/
Περιγραφή Alignment corner
No 5
Γαλβανιζέ γωνία
επιπεδότητας Νο5



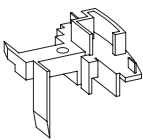
Code/Κωδικός **GN 216**
Description/
Περιγραφή Alignment corner
No 15
Γαλβανιζέ γωνία
επιπεδότητας Νο15



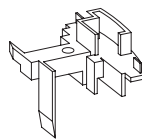
Code/Κωδικός **GN 217**
Description/
Περιγραφή Adaptor for corner
brackets
Γωνία προσθήκη για
φύλλο πόρτας



Code/Κωδικός **AC 830**
Description/
Περιγραφή Connecting bracket
Σύνδεσμος Τάυ
(ανθρωπάκι)



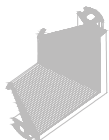
Code/Κωδικός **PL 230**
Description/
Περιγραφή Plastic cap for
intermediate SLIM
226
Πλαστική τάπα
καμπύλου μπινιού



Code/Κωδικός **PL 229**
Description/
Περιγραφή Plastic cap for
intermediate SLIM
226A
Πλαστική τάπα
μπινιού σήτας SLIM
226



Code/Κωδικός **LA 800**
Description/
Περιγραφή Push in central seal
gasket
Λάστιχο κεντρικό
κάσας



Code/Κωδικός **LA 801**
Description/
Περιγραφή Vulcanized rubber
corner
λαστιχογωνία



Code/Κωδικός **LA 802**
Description/
Περιγραφή Interior seal gasket
Λάστιχο " νυχάκι"



Code/Κωδικός **LA 201**
Description/
Περιγραφή Bubble seat gasket
Λάστιχο "φουσκάκι"



Code/Κωδικός **LA 202**
Description/
Περιγραφή Sliding in weather
gasket for bottom
rail
Λάστιχο στεγάνωσης
ταμπλά πόρτας



Code/Κωδικός **LA 852**
Description/
Περιγραφή Push in weather
gasket
Λάστιχο στεγάνωσης
κάσας



Code/Κωδικός **LA 850**
Description/
Περιγραφή Push-in glass gasket
Λάστιχο τζαμιού



Code/Κωδικός **LA 851**
Description/
Περιγραφή Slide-in glass gasket
with hard base
Λάστιχο τζαμιού με
σκληρή βάση



Code/Κωδικός **VR 810**
Description/
Περιγραφή Weather brush No 10
Βουρτσάκι No 10

ΜΑΥΡΟ



black

ΛΕΥΚΟ



white

Code/Κωδικός **LA 701 LA 702**
Description/
Περιγραφή Rubber rod for
screen mesh
Λάστιχο σήτας