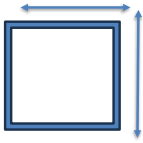





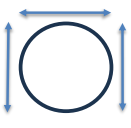


## STANDARD ΠΡΟΦΙΛ

Καρέ προφίλ					Προφίλ παραλληλόγραμμο					
	a (χλ)	b (χλ)	c (χλ)	Θεωρητικό βάρος (kg/m)		a (χλ)	b (χλ)	c (χλ)	Θεωρητικό βάρος (kg/m)	
	10		1.5	138		10	20	1.5	220	
	15		1.5	218		15	30	1.2	277	
	20		1.2	244		15	30	1.5	346	
	20		1.5	300		20	30	1.2	308	
	25		1.5	381		20	30	1.5	381	
	30		1.5	462		20	40	1.2	374	
	40		1.3	543		20	50	1.2	438	
	40		2.0	820		20	50	1.5	543	
	50		1.3	634		20	60	1.3	545	
Μπάρες προφίλ					Ειδικά προφίλ (ΑΤ)					
	a (χλ)	b (χλ)	c (χλ)	Θεωρητικό βάρος (kg/m)		a (χλ)	b (χλ)	c (χλ)	Θεωρητικό βάρος (kg/m)	
	10		3.0	81		AT 166			336	
	10		4.0	115		AT 1091				700
	15		3.0	121		AT 1970				285
	25		6.0	407		AT 23057				900
	40		3.0	324						
	54		6.0	875						
	80		6.0	1296						
Προφίλ L άνισης γωνίας					Ορθογώνια προφίλ					
	a (χλ)	b (χλ)	c (χλ)	Θεωρητικό βάρος (kg/m)		a (χλ)	b (χλ)	c (χλ)	Θεωρητικό βάρος (kg/m)	
	20		1.2	126		20	30	1.2	158	
	25		1.2	159		20	40	1.2	190	
	30		1.2	191		20	80	1.2	320	
	30		2.8	462		20	100	1.2	385	
	40		1.2	256		25	50	1.3	259	
	40		2.8	584		25	60	1.3	294	
	40		4.0	821						
	50		1.2	322						
Σωλήνες					Στρογγυλοί σωλήνες					
	a (χλ)	b (χλ)	c (χλ)	Θεωρητικό βάρος (kg/m)		a (χλ)	b (χλ)	c (χλ)	Θεωρητικό βάρος (kg/m)	
	40	8	1.05	226		20		1.0	160	
	42	22	1.5	422		25		1	205	
	50	10	1.1	322		25		1.5	282	
						30		1.0	246	
						32		2.0	500	
						42		2.0	670	
						60		1.2	600	
						60		2.0	985	
						70		1.2	702	
					95		2.5	1961		
Γωνιόκρανα αλουμινίου										
	a (χλ)	b (χλ)	c (χλ)	Θεωρητικό βάρος (kg/m)						
	23	15	0.8	111						
	34.8	15	0.8	137						
	36	10	0.9	132						
	77	22	1.6	509						
	120	45	1.5	841						